

30.01.2025 Tarihli Günlük FX Bülteni

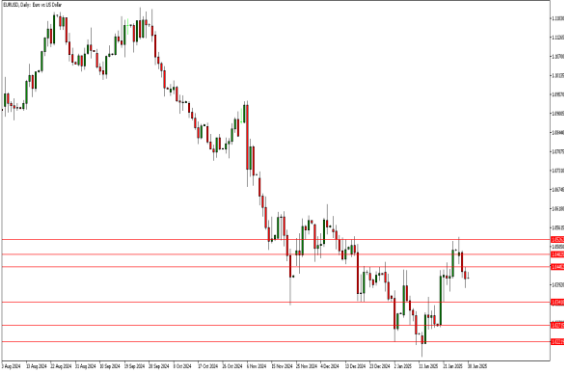
FED Faizleri Sabit Tuttu.

FED ABD başkanı Trump'a rağmen faizlerde devam ettirdiği indirim patikasını durdurdu. Piyasanın beklediğini uygulama politikasını devam ettiriyor. Powell Trump ile ilgili sorulara cevap vermedi. Ancak yakın zamanda FED ile ABD başkanı arasında bir gerilimin patlak verebileceği net olarak görülüyor. Karar sonrası ilk aşamada bir Dolar zayıflaması görülebilir; etkiler güçlü değil bu nedenle piyasa teknik hareketleri daha fazla fiyatlayabilir. Bugün Avrupa'da ve ABD'de açıklanacak büyüme verileri oldukça önemli. Ancak faiz kararı daha önemli olacaktır.

Ekonomik Ajanda

Zaman	Ülke	Önem	Açıklanacak	Beklenti	Önceki
12:00	EUR	***	Almanya GSYİH(4.Çeyrek)	-0.10%	0.10%
13:00	EUR	***	Euro Bölgesi GSYİH(4.Çeyrek)	0.10%	0.40%
16:15	EUR	***	AMB Faiz Kararı	2.90%	3.15%
16:30	US	***	ABD GSYİH(4.Çeyrek)	2.70%	3.10%
16:45	EUR	***	AMB Basın Toplantısı	-	-

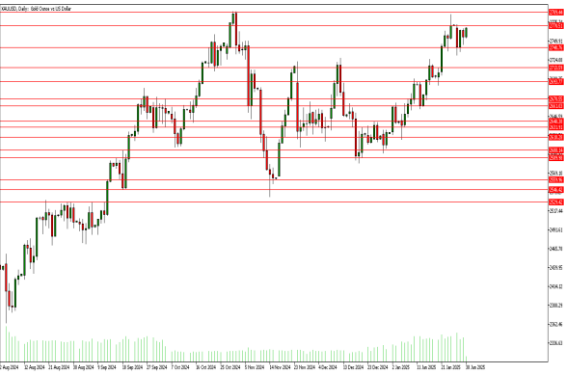
EURUSD: Faiz Kararı Bekleniyor.



Destekler : 1.0340 - 1.0270 - 1.0220 Dirençler : 1.0445 - 1.0480 - 1.0530

Bugün Avrupa Merkez Bankası kararı var. 25 baz puanlık bir indirim bekleniyor ve büyük oranda AMB bu yönde karar verecektir. Temel olarak EURUSD için ABD'nin faiz indirimi yapmaması ve Euro Bölgesi'nin bugün faiz indirimine gitmesi, tüm yukarı yönlü hareket beklentilerini uzun bir süre erteleyebilir. Teknik olarak 1.0445 seviyesinin altında 1.0340 destek seviyesine hareket beklentileri devam edebilir. 1.0340 seviyesinin altında ise; aşağı yönlü hareket hızlanabilir.

XAUUSD: Zirveyi Zorluyor.



Destekler : 2740 - 2770 - 2740

Dirençler : 2770 - 2800 - 2840

Altın FED kararı sonrası da yukarı yönlü hareketini sürdürüyor. Daha önce belirttiğimiz üzere swap piyasası halen normalleşmiş değil ve satış tarafında - swapların devam etmesi, yukarı yönlü zirve hareketini destekliyor. Ana görünümde hedef bölgesi tekrar 2790 seviyesi olabilir. Bu seviyenin üzerinde ise; güçlü stop hareketleri gelebilir. Bugün 2770 seviyesinin kırılmaması halinde ise; 2740 seviyesi takip edilebilir.

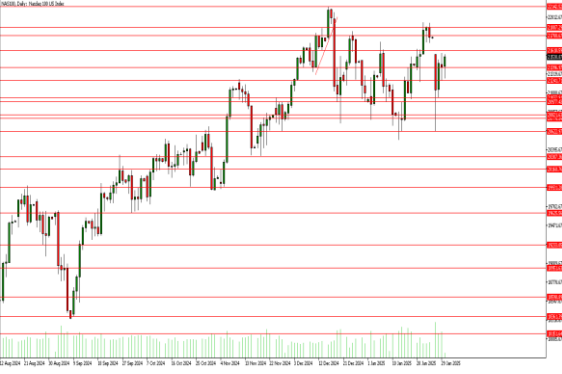
BRENT - 76.15 Aşağı Yönlü Kırıldı.



Destekler : 74.90 - 74.30 - 73.80 Dirençler : 76.15 - 79.00 - 80.75

Brent Petrol 76.15 kritik bölgemizi aşağı yönlü kırdı. Yeni ana destek seviyesi 74.90 seviyesi olarak gözüküyor. Ancak 76.15 seviyesi tekrar yukarı yönlü kırılmadan yeni bir yükseliş hareketinden söz etmek mümkün değil. Bu nedenle yükseliş trendi kırıldı diyebiliriz. Bugün 76.15 seviyesinin altında 74.90 ve 74.30 seviyeleri takip edilebilir. Kısmi yükselişlerde ise; 76.15 direnci takip edilebilir.

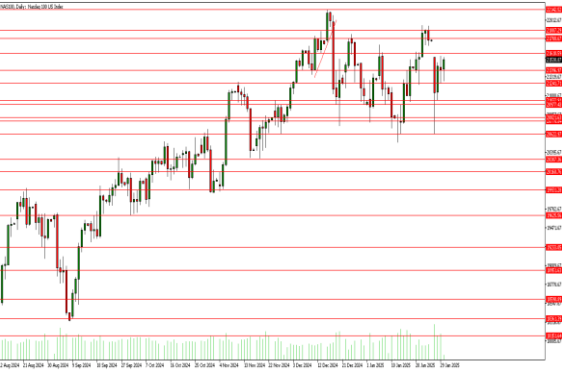
NASDAQ : Yükseliş İsteği Devam Mı?



Destekler : 2400 - 21240 - 21110 Dirençler : 21610 -21790 - 21890

Nasdaq FED sonrası da toparlandı. Yükseliş eğilimini devam ettirme ve gapı kapatma isteği görülüyor. Ancak ABD büyüme verisi ve Teknoloji şirketlerinin bilançoları bu noktada kritik rol oynayabilir. Halen kalıcı bir düzeltme hareketi gelmedi ve 22140 - 20600 seviyeleri arasında geniş bir yataylık sergiliyor. Teknik olarak yukarı yönlü trend kırılmasa da, kısa vade de satış baskısı ön plana çıkabilir. Bugün 21610 seviyesinin kırılmaması halinde 21400 seviyesi ve 21240 seviyesi takip edilebilir. 21610 seviyesinin yukarı yönlü kırılması halinde ise; 21790 direnci takip edilebilir.

Gümüş: 31.00 Seviyesi Kırılabilir mi?



Destekler : 30.20 - 29.65 - 28.70 Dirençler : 31.00 - 31.50 - 32.30

Gümüş tarafında 29.65 seviyesinden alınan güç tekrar yatay bölgenin üst bandı olan 31 seviyesinin test edilmesini sağladı. Altın tarafındaki hareket yukarı yönlü güçlü bir fiyatlamayı destekliyor. Bu nedenle Gümüş'ün negatif görünümüne rağmen Gümüş tarafında da bir yükseliş görülebilir. Bugün 31.00 seviyesi yukarı yönlü kırılabilirse; 31.50 ve 32.30 seviyesine hızlı bir yükseliş görülebilir. 31.00 seviyesinin kırılmaması halinde ise; 30.20 desteği test edilebilir.

Yasal Uyarı : Bu dokümanda yer alan her türlü bilgi, değerlendirme ve yorum Tera Yatırım Menkul Değerler A.Ş. KAS Departmanı tarafından hazırlanmış olup, burada sunulan bilgilerin doğruluğu ve bütünlüğü konusunda makul özen gösterilmiştir. Tera Yatırım Menkul Değerler A.Ş. olabilecek hatalar ve eksikliklerden sorumlu değildir. Burada yer alan fiyatlar, veriler ve bilgilerin tam ve doğru olduğu garanti edilemez, içerik haber verilmeksizin değiştirilebilir. Burada yer alan yorum ve tavsiyeler, yorum ve tavsiyede bulunanların kişisel görüşlerine dayanmaktadır. Herhangi bir yatırım aracının alım - satım önerisi ya da getiri vaadi olarak yorumlanmamalıdır. Bu belgede yer alan yatırımla ilgili bilgiler, yorumlar ve tavsiyeler yatırım danışmanlığı kapsamında değildir. Yatırım danışmanlığı hizmeti, yetkili kuruluşlar tarafından kişilerin risk ve getiri tercihleri dikkate alınarak kişiye özel sunulmaktadır. Burada yer alan yorum ve tavsiyeler ise genel niteliktedir. Burada yer alan görüşler, yatırımcının mali durumuna veya risk ve getiri tercihlerine uygun olmayabilir. Bu nedenle, sadece burada yer alan bilgilere dayanarak yatırım kararı verilmesi beklentilere uygun sonuçlar doğurmayabilir. Burada yer alan bilgi, değerlendirme, yorum ve istatistikî şekil ve değerlendirmelerin kullanımı sonucunda ortaya çıkacak doğrudan ve/veya dolaylı zararlardan Tera Yatırım Menkul Değerler A.Ş. sorumlu olmayacaktır. Tüm hakları saklıdır.